

ПРОФЕСИОНАЛНО  
ТРЕТИРАНЕ НА ТЯЛОТО

ПРОДУКТИ ЗА ДОМАШНА УПОТРЕБА

СЕРИЯ	ПРОДУКТ	КОД	ОПАКОВКА
SPECIFICS <sup>10</sup>	Care HandCream	PF002716	50 ml
ESSENTIALS <sup>10</sup>	Illuminate SeaScrub	PF002709	500 ml



ТРЕТИРАНЕ ЗА РЪЦЕ

Подмладяващо третиране за ръце

ТРЕТИРАНЕ ЗА РЪЦЕ

Подмладяващо третиране за ръце



Интензивна подмладяваща профилактика и поддържащо третиране за красиви ръце.

ПРЕПОРЪЧВА СЕ ЗА 1

Всички клиенти, като **ПРЕВАНТИВНО** третиране за млади, и като **УДАРНО** за по-увредени ръце.

НАЧИН НА ДЕЙСТВИЕ 2

Цялостно, ефикасно третиране на ръцете, което възстановява влагата и оптималното подхранване, работи срещу износването и разкъсването от времето и прави кожата по-гладка, еластична и стегната.

ЧЕСТОТА НА ПРИЛАГАНЕ 3

Ударен курс: **ДВЕ ПРОЦЕДУРИ СЕДМИЧНО**, от общо 5 третираня.  
Поддържащ курс: винаги, когато кожата се нуждае от дълбоко подхранване, рехидратиране и защита.

## ПРОДУКТИ ЗА ПРОФЕСИОНАЛНА УПОТРЕБА

### SPECIFICS<sup>10</sup> СЕРИЯ

ПРОДУКТ	КОД	ПРЕПОР. ДОЗА
Specifics Care HandMask	PF002717	15 g
Specifics Care HandCream	PF002716	2 ml


### ДОПЪЛНИТЕЛНИ ПРОДУКТИ

СЕРИЯ	ПРОДУКТ	КОД	ПРЕПОР. ДОЗА
ESSENTIALS <sup>10</sup>	Illuminate BodyClean	PF002705	15 ml
ESSENTIALS <sup>10</sup>	Illuminate SeaScrub	PF002709	12 g
ESSENTIALS <sup>10</sup>	Illuminate AquaSpray	PF002695	6 впръсквания
ESSENTIAL OIL <sup>10</sup>	Detox-Drain	PF002731	2 капки
ESSENTIAL OIL <sup>10</sup>	Hydro-Nourish	PF002732	4 капки
ESSENTIAL OIL <sup>10</sup>	White	PF002738	1 капка на точка



## Последователност на прилагане на HAND TREAT METHOD


### НАЧАЛО




1. Измийте ръцете, като ги изтриете с два памучни тампона, напоени с ESSENTIALS<sup>10</sup> BodyClean.




2. Със специална шпатула нанесете ESSENTIALS<sup>10</sup> SeaScrub и масажирате с въртеливи движения. Концентрирайте се върху най-кератинизираните области. Повторете и от другата страна на ръцете и изплакнете.



3. Напръскайте ESSENTIALS<sup>10</sup> AquaSpray върху ръцете и с леки потупвания с върха на пръстите помогнете за усвояването му.



4. Отмерете по 1 капка ESSENTIAL OIL<sup>10</sup> Detox-Drain върху лимфните възли и използвайте специални отпускащи движения /помпане/.



5. Нанесете Essential Oil<sup>10</sup> Hydro-Nourish (като алтернативна използвайте NoAge) и масажирате, докато напълно се абсорбира. За старчески петна се прилага 1 капка Essential Oil<sup>10</sup> White в проблемната зона и се масажира до пълно усвояване.




6. Излейте Specifics<sup>10</sup> HandMask в купичка и нанесете с четка равномерен слой върху ръцете и китките (отгоре и отдолу).



7. Покрийте третираната зона с фолио и оставете в това положение за 15-20 минути.



8. След това за кратко масажирате маската и я премахнете с почистваща ръкавица или гъба.



9. Приключете третирането с прилагане на слой от Specifics<sup>10</sup> HandCream.