

ПРОФЕСИОНАЛНО
ТРЕТИРАНЕ НА ЛИЦЕТО

РЕБАЛАНСИРАЩА ТЕРАПИЯ

Уравновесяващо и пречистващо третиране

РЕБАЛАНСИРАЩА ТЕРАПИЯ

Уравновесяващо и пречистващо третиране

ПРОДУКТИ ЗА ДОМАШНА УПОТРЕБА

СЕРИЯ	ПРОДУКТ	КОД	ОПАКОВКА
PURIFYING ¹⁰	Balance CleanGel	PF002746	250 ml
PURIFYING ¹⁰	Balance Lotion	PF002743	250 ml
PURIFYING ¹⁰	Balance FocusBalm	PF002740	15 ml +
PURIFYING ¹⁰	Balance Fluid	PF002798	50 ml +
ESSENTIALS ¹⁰	Illuminate AquaSpray	PF002695	125 ml
ESSENTIALS ¹⁰	Illuminate DailyScreen	PF003422	50 ml
ESSENTIALS ¹⁰	Illuminate SugarScrub	PF002703	150 ml
HYDRATING ¹⁰	Nutri-Moisture GelMask	PF002753	50 ml +



Специфично третиране за мазна, замърсена кожа.
Възстановява хидролипидния баланс,
успокоява епидермиса и пречиства кожата.

T·e·N·I®
TECNOLOGIA e NATURA

ПРЕПОРЪЧВА СЕ ЗА 1

САМО ЗА ЗАМЪРСЕНА, лепкава кожа,
чийто повърхностен слой е загубил
естествения си физиологичен баланс.

НАЧИН НА ДЕЙСТВИЕ 2

Процедурата има дълбок СЕБУМ-БАЛАНСИРАЩ и
СТЯГАЩ ефект, който разрешава и
премахва проблема със замърсяването и
възстановява рН на епидермиса на
физиологично ниво.
Кожата става бляскава, свежа, овлажнена и обновена.

ЧЕСТОТА НА ПРИЛАГАНЕ 3

Интензивен курс: - 2 ПРОЦЕДУРИ СЕДМИЧНО
от общо ПЕТ или ДЕСЕТ /определя се персонално/.
Поддържащ курс: - винаги, когато
кожата се нуждае от възстановяване на баланса.

T·e·N·I®
TECNOLOGIA e NATURA

ПРОДУКТИ ЗА ПРОФЕСИОНАЛНА УПОТРЕБА

PURIFYING¹⁰ СЕРИЯ

ПРОДУКТ	КОД	ПРЕПОР. ДОЗА
Balance CleanGel	PF002746	8 ml
Balance Lotion	PF002743	8 ml
Balance Fluid	PF002744	5 ml
Balance Lotion + GAUZE	PF002743	15 ml
Balance Mask /Powder + Gel/	PF002739	40 ml + 18 gr
Balance FocusBalm	PF002745	4 ml
Balance Fluid	PF002744	1 ml

ДОПЪЛНИТЕЛНИ ПРОДУКТИ

СЕРИЯ	ПРОДУКТ	КОД	ПРЕПОР. ДОЗА
ESSENTIAL OIL ¹⁰	Relax	PF002735	2 ml
ESSENTIAL OIL ¹⁰	Pure	PF002734	8 капки
ESSENTIAL OIL ¹⁰	Detox-Drain	PF002731	1 капка
ESSENTIALS ¹⁰	Illuminate EyeRemover	PF002699	5 ml
ESSENTIALS ¹⁰	Illuminate SugarScrub	PF002703	15 gr
ESSENTIALS ¹⁰	Illuminate AquaSpray	PF002695	4 впръсквания
ESSENTIALS ¹⁰	Illuminate DailyScreen	PF003422	1 ml
ESSENTIALS ¹⁰	Illuminate WhiteMud	PF002710	20 gr
ESSENTIALS ¹⁰	Illuminate DailyScreen	PF003422	1 ml
SPECIFICS ¹⁰	Illuminate EyeCalm lotion	PF002715	7 ml

Последователност на прилагане на REBALANCING METHOD

ПОДГОТОВКА ЗА ПРИЛАГАНЕ А) НАЧАЛО

1. ПОДГОТВЕТЕ ЗА РЕЛАКСИРАЩ масаж (Упътване А), за да отпуснете и дренирате раменете и шията, използвайте ESSENTIAL OIL¹⁰ Relax.



Б) ПОЧИСТВАНЕ

2. Внимателно отстранете грима с ESSENTIALS¹⁰ EyeRemover.



3. Нанесете PURIFYING¹⁰ CleanGel върху лицето, шията и гърдите, навлажнете ръцете и масажирайте няколко минути с кръгови движения. Почистете с гъбичка или почистваща ръкавица.



4. Довършете почистването с два памучни тампона, напоени с PURIFYING¹⁰ Lotion.




В) ПРЕЧИСТВАНЕ


5. Изсипете ESSENTIALS¹⁰ SugasScrub в плитък съд и го нанесете с четка върху лицето.



6. Сложете специални леки пилинг ръкавици и масажирайте с кръгови движения, особено наблягайки на проблемните кератинови зони. Почистете с гъба или почистваща ръкавица.



7. Напръскайте с ESSENTIALS¹⁰ AquaSpray и втрийте за да улесните абсорбирането.



Г) ДРЕНАЖ С ESSENTIAL OILS

8. Нанесете 1 капка от ESSENTIAL OIL¹⁰ Detox-Drain върху слънчевия сплит и разнесете върху разтоварващите точки на лицето, шията, деколтето и ръцете, използвайки специални отпускащи движения.



Е) ТРЕТИРАНЕ

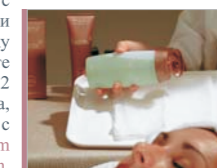
9. Нанесете ESSENTIAL OIL¹⁰ Pure върху лицето, стимулирайки рефлексорните точки. /При старчески петна - третирайте с капка ESSENTIAL OIL¹⁰ White и масажирайте до пълно абсорбиране/.

АЛТЕРНАТИВА за мазна и смесен тип кожа

10. Нанесете PURIFYING¹⁰ Fluid до пълното му абсорбиране.



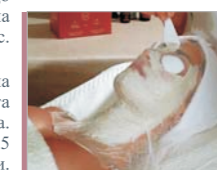
11. Подгответе марля, напоена с PURIFYING¹⁰ Lotion и я поставете върху лицето, като сте покрили очите с 2 памучни тампона, напоени с SPECIFICS¹⁰ EyeCalm Lotion.



12. В плитък съд изсипете съдържанието на пликчето с PURIFYING¹⁰ Mask Powder и добавете Gel-a от второто пликче. Разбъркайте с шпатула до получаване на хомогенна смес.



13. С шпатула нанесете маската върху лицето и шията. Оставете 20-25 минути.



14. Отстранете марлята в посока от шията към челото и почистете остатъците с почистваща ръкавица.



10А. След затопляне в дланта нанесете PURIFYING¹⁰ FocusBalm и масажирайте за кратко.



11А. Пригответе ESSENTIALS¹⁰ WhiteMud в плитък съд и разнесете с четка върху лицето. Навлажнете 2 памучни тампона със SPECIFICS¹⁰ EyeCalm Lotion и покрийте с тях очите на клиента.

Оставете ги в това положение за 30 минути. Отстранете маските и почистете остатъците с почистваща ръкавица.



15. Напръскайте цялото лице с ESSENTIALS¹⁰ AquaSpray, и за да улесните абсорбирането, потупвайте леко с върха на пръстите отдолу нагоре и от средата към външната страна на лицето.



16. Нанесете слой от PURIFYING¹⁰ Fluid и завършете процедурата с нанасяне на ESSENTIALS¹⁰ DailyScreen.