

ПРОДУКТИ ЗА ДОМАШНА УПОТРЕБА

| СЕРИЯ     | ПРОДУКТ             | КОД      | ОПАКОВКА |
|-----------|---------------------|----------|----------|
| SPECIFICS | HAND CARE TREATMENT | PF005680 | 75 ml    |
| SPECIFICS | FEET CARE CREAM     | PF005678 | 75 ml    |
| SPECIFICS | DE-STRESS LEG GEL   | PF005682 | 250 ml   |

ПРОФЕСИОНАЛНО ТРЕТИРАНЕ НА ТЯЛОТО

**SPECIFICS ТРЕТИРАНЕ**  
"Хай-тек" третиране за здрави и красиви ръце и крака

**SPECIFICS ТРЕТИРАНЕ**  
"Хай-тек" третиране за здрави и красиви ръце и крака



Съвремено професионално третиране за ръце и крака, което създава приятно усещане на комфорт, като същевременно дълбоко хидратира и интензивно подхранва кожата.

ПРЕПОРЪЧВА СЕ ЗА 1

За тези, които ценят истинската красота при третиране на ръцете и краката. Идеален за всички типове кожа, той комбинира ефективността на цялостно и целенасочено третиране с мигове на удоволствие и релаксация.

НАЧИН НА ДЕЙСТВИЕ 2

Иновативните формули помагат за дълбокото регенериране на кожата на ръцете и краката и прикриват признаците на стареене. Интензивно овлажнява, подхранва и омекотява, дава незабавно усещане за лекота и жизненост. Има заглаждащ ефект.

ПРОДЪЛЖИТЕЛНОСТ 3

Третиране РЪЦЕ - 30 мин.  
Третиране КРАКА - 40 мин.

ЧЕСТОТА НА ПРИЛАГАНЕ 4

Третирането може да се извършва толкова често, колкото желаете. МАСКА фазата на третирането трябва да се прави на интервали от 15 дни.

### ТРЕТИРАНЕ РЪЦЕ - SPECIFICS СЕРИЯ

| ПРОДУКТ                      | КОД      | ПРЕПОР. ДОЗА                    |
|------------------------------|----------|---------------------------------|
| HANDS & FEET CARE CLEANSER   | PF005677 | 6 помпички /по 3 за всяка ръка/ |
| HANDS & FEET CARE MASK SCRUB | PF005681 | 10 g                            |
| HAND CARE TREATMENT          | PF005680 | 1 ml                            |

### ТРЕТИРАНЕ КРАКА - SPECIFICS СЕРИЯ

| ПРОДУКТ                      | КОД      | ПРЕПОР. ДОЗА                             |
|------------------------------|----------|--|
| HANDS & FEET CARE CLEANSER   | PF005677 | 8 помпички по 15 ml /по 4 за всеки крак/ |
| HANDS & FEET CARE MASK SCRUB | PF005681 | 20 g                                     |
| FEET CARE KIT - REFRESHING   | PF005679 | 1 саше                                   |
| или                          |          |  |
| FEET CARE KIT - WARMING      | PF005683 | 1 саше                                   |

### Последователност на прилагане на SPECIFICS METHOD за РЪЦЕ

#### ПОДГОТОВКА ЗА ПРИЛАГАНЕ

1. Запалете **DREAMING SPA** свещ. Пуснете **TeN CD**.

#### ПОЧИСТВАНЕ

2. Почистете със **SPECIFICS Hands & Feet Cleanser**.



#### ПОЛАГАНЕ НА МАСКА

3. Използвайте шпатула и купичка TeN и нанесете маската **SPECIFICS Hands & Feet Mask Scrub** върху кожата, като правите ексфолиращ масаж.

4. Завийте третираното място с TeN кърпа, както е посочено в инструкциите (фиг. А) и оставете маската за 5 минути. Повторете с другата ръка. След изтичане на времето премахнете всички остатъци от продукта с TeN гъба.

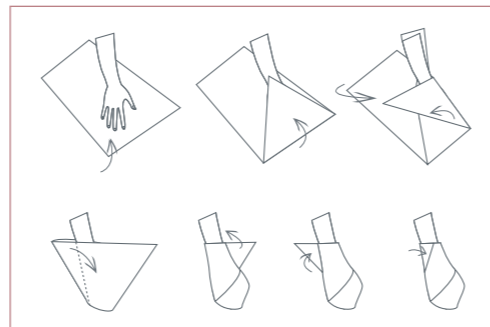


#### ИНТЕНЗИВНО ТРЕТИРАНЕ

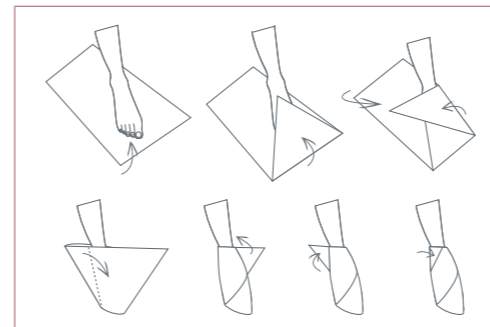
5. Нанесете **SPECIFICS Hand Treatment** и масажирайте; завършете третирането с **HANDS & FEET MASSAGE KIT**.



фиг. А



фиг. В



### Последователност на прилагане на SPECIFICS METHOD за КРАКА

#### ПОДГОТОВКА ЗА ПРИЛАГАНЕ

1. Запалете **DREAMING SPA** свещ. Пуснете **TeN CD**.

#### ПОЧИСТВАНЕ


2. Почистете със **SPECIFICS Hands & Feet Cleanser** или чрез разреждане на 15 ml в 2.5 литра топла вода.



#### ПОЛАГАНЕ НА МАСКА

3. Използвайте шпатула и купичка TeN и нанесете маската **SPECIFICS Hands & Feet Mask Scrub** върху кожата, като правите ексфолиращ масаж.

4. Завийте третираното място с TeN кърпа, както е посочено в инструкциите (фиг. В) и оставете маската за 5 минути. Повторете с другия крак. След изтичане на времето премахнете всички остатъци от продукта с TeN гъба.



#### ИНТЕНЗИВНО ТРЕТИРАНЕ

##### ЗАТОПЛЯЩ ЕФЕКТ

5А. Вземете от **SPECIFICS Feet Care Kit – Warming Action** едно саше **SPECIFICS Technic Cream** и **Warming Activator**, изсипете ги в TeN купичка, разбъркайте с шпатула за маска, докато се образува кремообразна емулсия, след което нанесете с ръце върху мястото за третиране и масажирайте. Завършете масажа с **HANDS & FEET MASSAGE KIT**.



##### ОСВЕЖАВАЩ ЕФЕКТ

5А. Вземете от **SPECIFICS Feet Care Kit – Refreshing Action** едно саше **SPECIFICS Technic Cream** и **Refreshing Activator**, изсипете ги в TeN купичка, разбъркайте с шпатула за маска, докато се образува кремообразна емулсия, след което нанесете с ръце върху мястото за третиране и масажирайте. Завършете масажа с **HANDS & FEET MASSAGE KIT**.

